



Отраслевой обзор

ИНДУСТРИАЛЬНЫЕ ПАРКИ РОССИИ

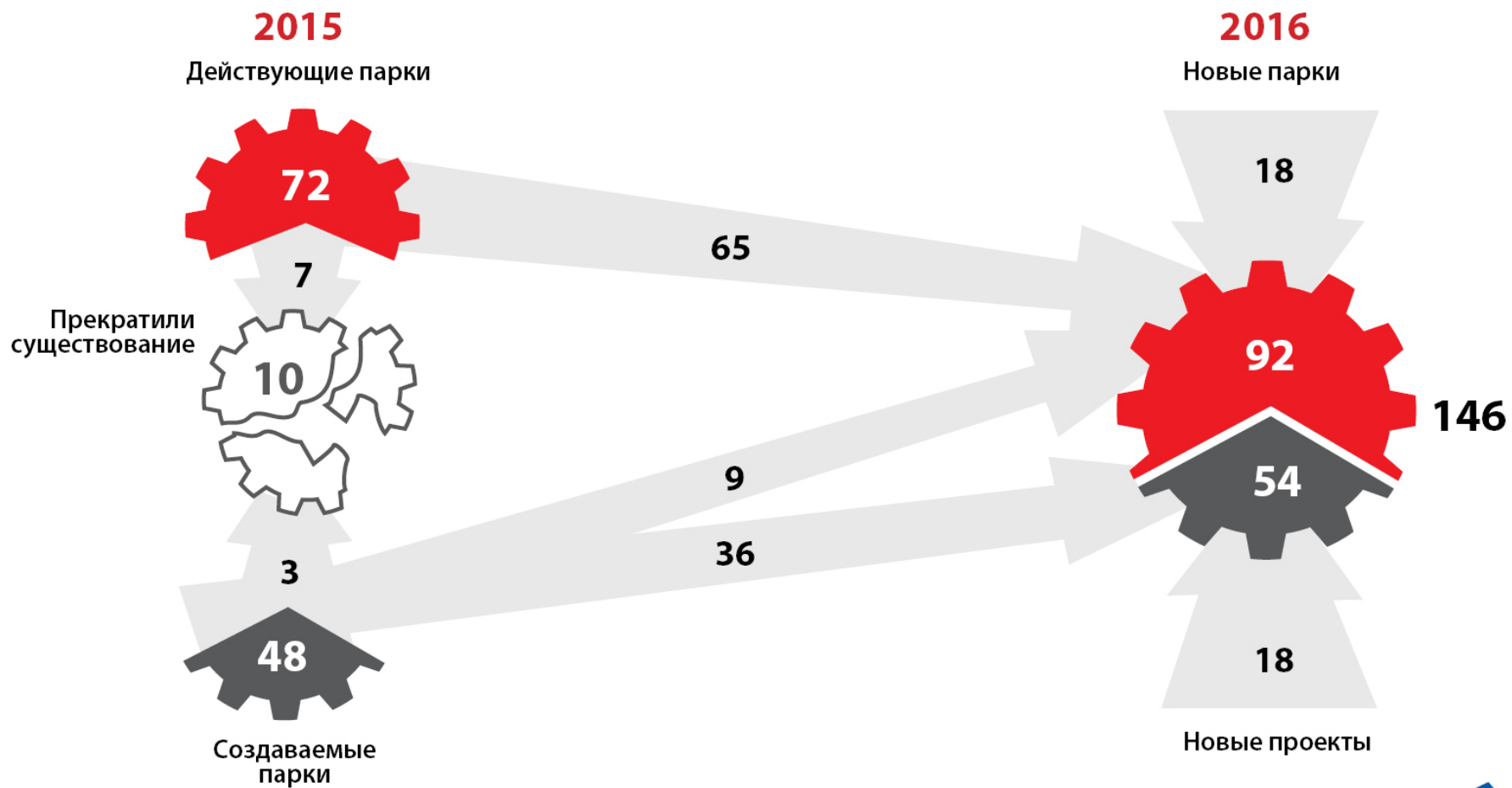
Выпуск четвертый
2016



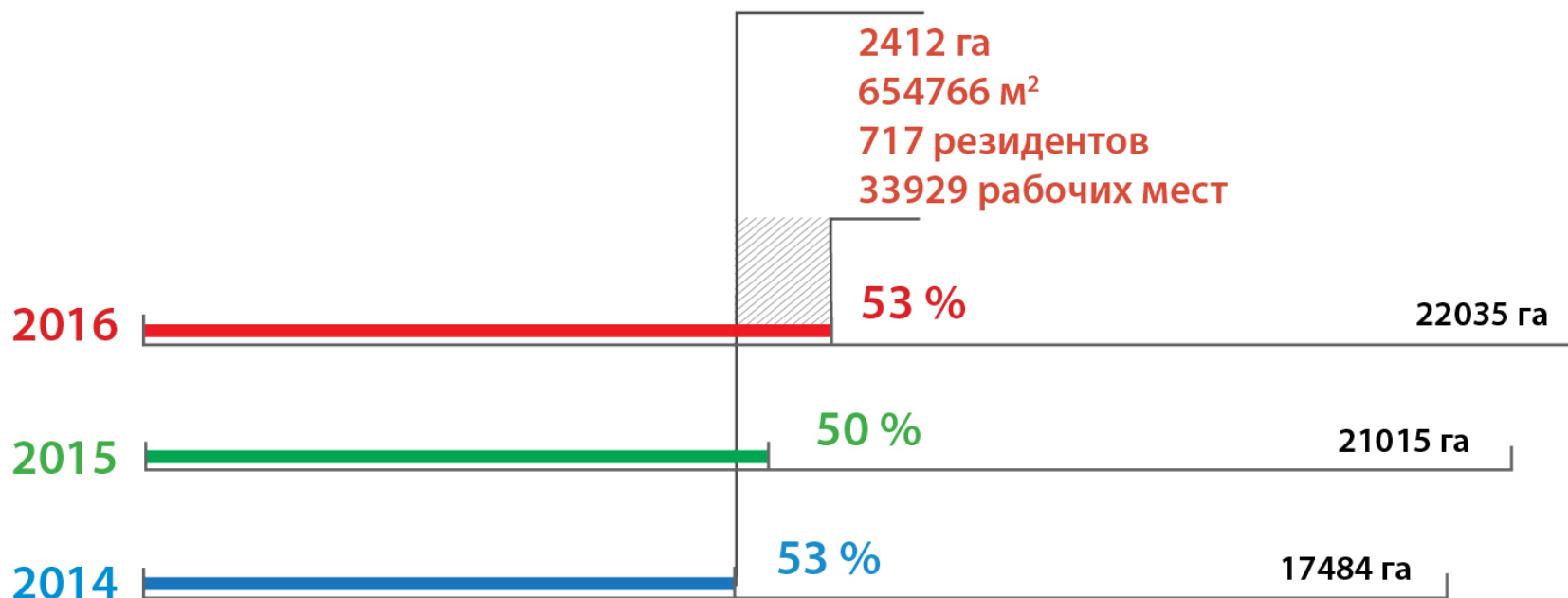
Порядок проведения исследования отрасли индустриальных парков



Структура роста отрасли




Динамика заполнения площадей в ИП в 2014-2016 гг.

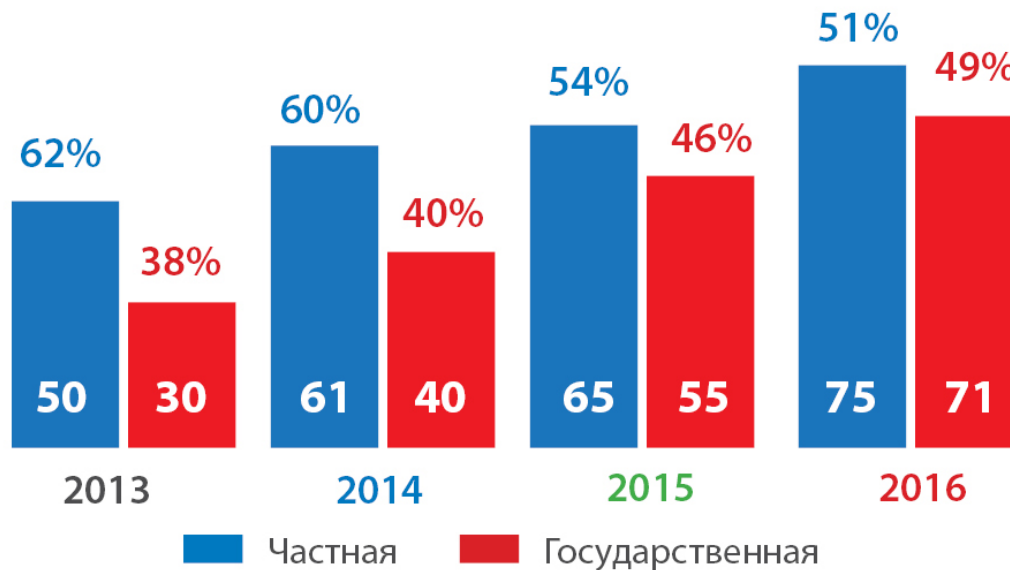


Динамика развития отрасли

Общее количество индустриальных парков в РФ

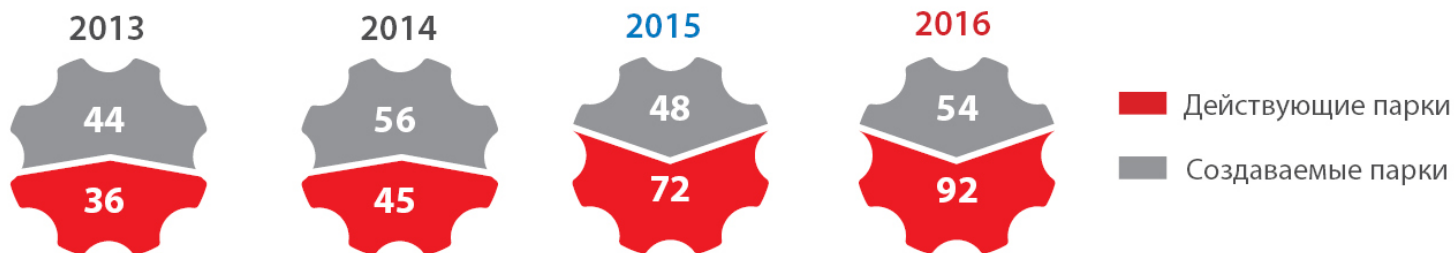


Соотношение парков по формам собственности

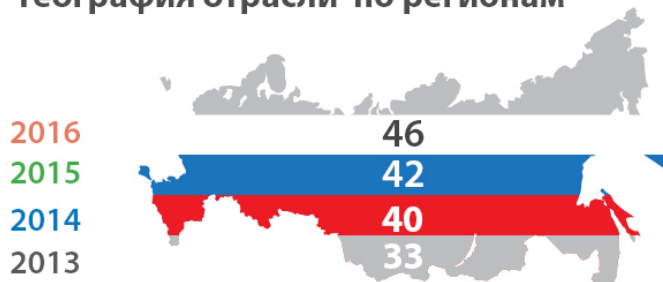


Динамика развития отрасли

Действующие и создаваемые индустриальные парки



География отрасли по регионам



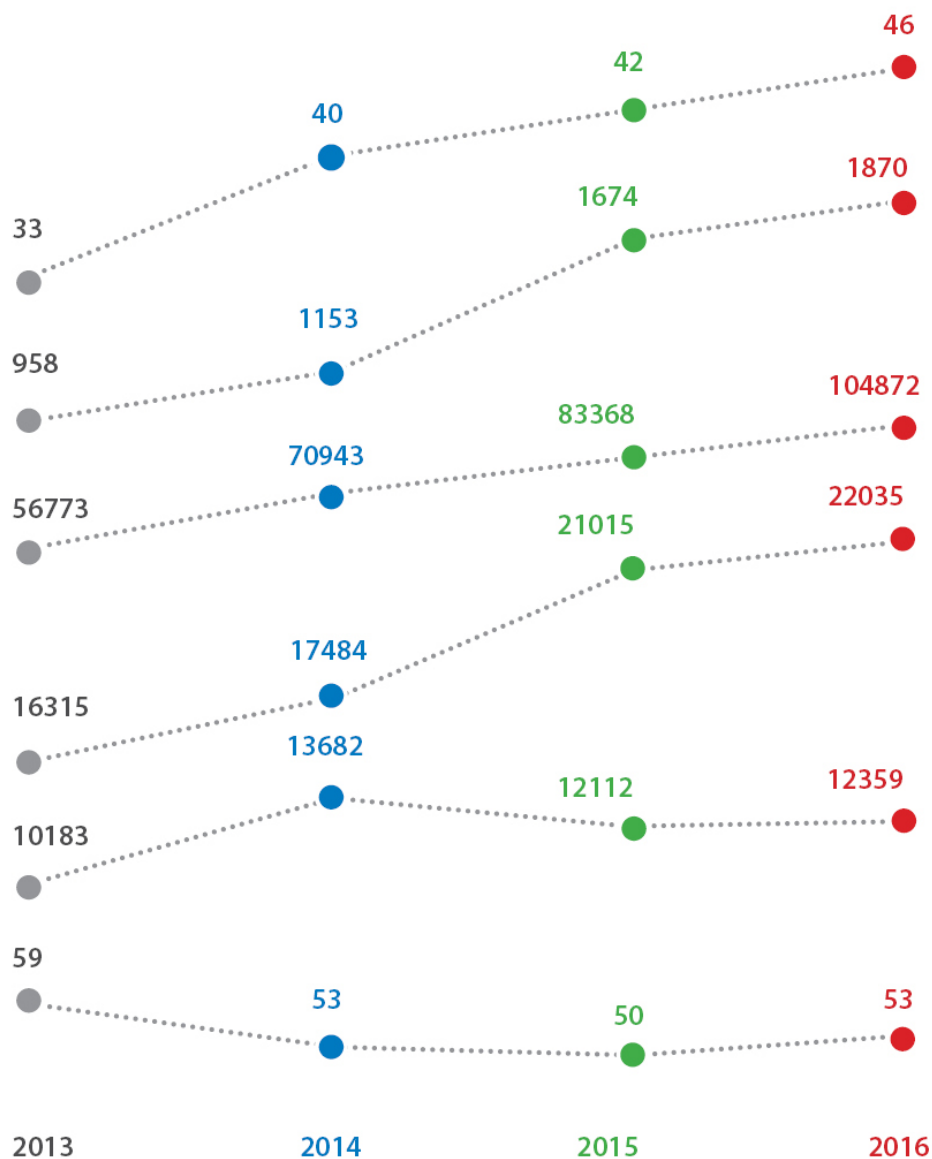
Сертифицированные парки



Членство индустриальных парков в АИП



Динамика развития отрасли



Общее количество регионов



Общее количество резидентов



Созданные рабочие места



Общая площадь действующих промышленных парков, га



Общая площадь создаваемых промышленных парков, га



Средняя заполненность территории парка, %

Средние данные по отрасли

Greenfield

Brownfield

Средняя общая площадь, га

362



82

Средняя площадь
производственных помещений, м²



143167

Среднее количество компаний
резидентов

14



28

Среднее количество рабочих мест

1180



1234

Среднее значение свободной
мощности электроэнергии, МВт

48

Среднее удельное обеспечение
электроэнергией, МВт/ га

0,18



0,74

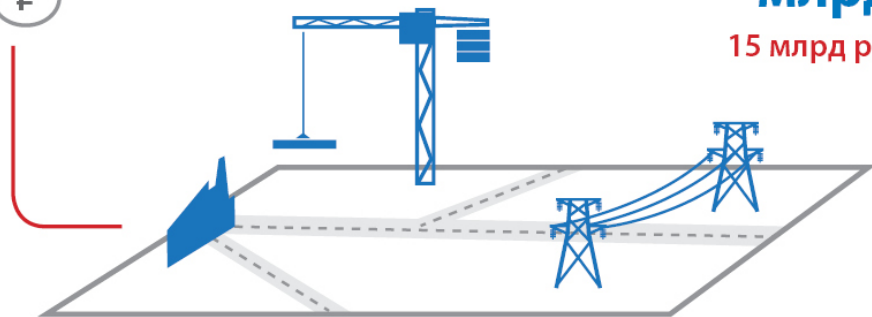
Общие мощности

4 ГВт

Показатели инвестиционной деятельности

Общий объем привлеченных
в строительство кредитных средств

16,3 млрд р.

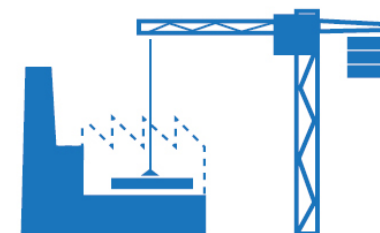


Совокупные инвестиции в инфраструктуру
индустриальных парков

134¹
млрд р.
15 млрд р. в 2015

Суммарные привлеченные
инвестиции в производство

574² млрд р.
37 млрд р. в 2015



Средние удельные совершенные
инвестиции в инфраструктуру

7,8³ млн р./ га



Отношение вложений в инфраструктуру
к вложениям в производство



Средние удельные привлеченные
инвестиции в производство

31⁴ млн р./ га



1. На основании данных по 108 индустриальным паркам
2. На основании данных по 91 индустриальному парку

3. На основании данных по 45 greenfield
4. На основании данных по 35 greenfield

Индустриальные парки России, 2016г.

Индустриальные парки Российской Федерации

- Действующие
- Создаваемые

1. Федоровское
2. ОЭЗ ППТ Липецк
3. Дега Кластер Ногинск
4. Южные Врата
5. А Плюс Парк Алабуга
6. Казанский силикон
7. КИП Мастер
8. ОЭЗ ППТ Алабуга
9. Технополис Химград
10. А Плюс Парк Шушары
11. А Плюс Парк Пушкин
12. Заволжье

1. ОЭЗ ППТ Калуга Боровск
2. Дони-Верево

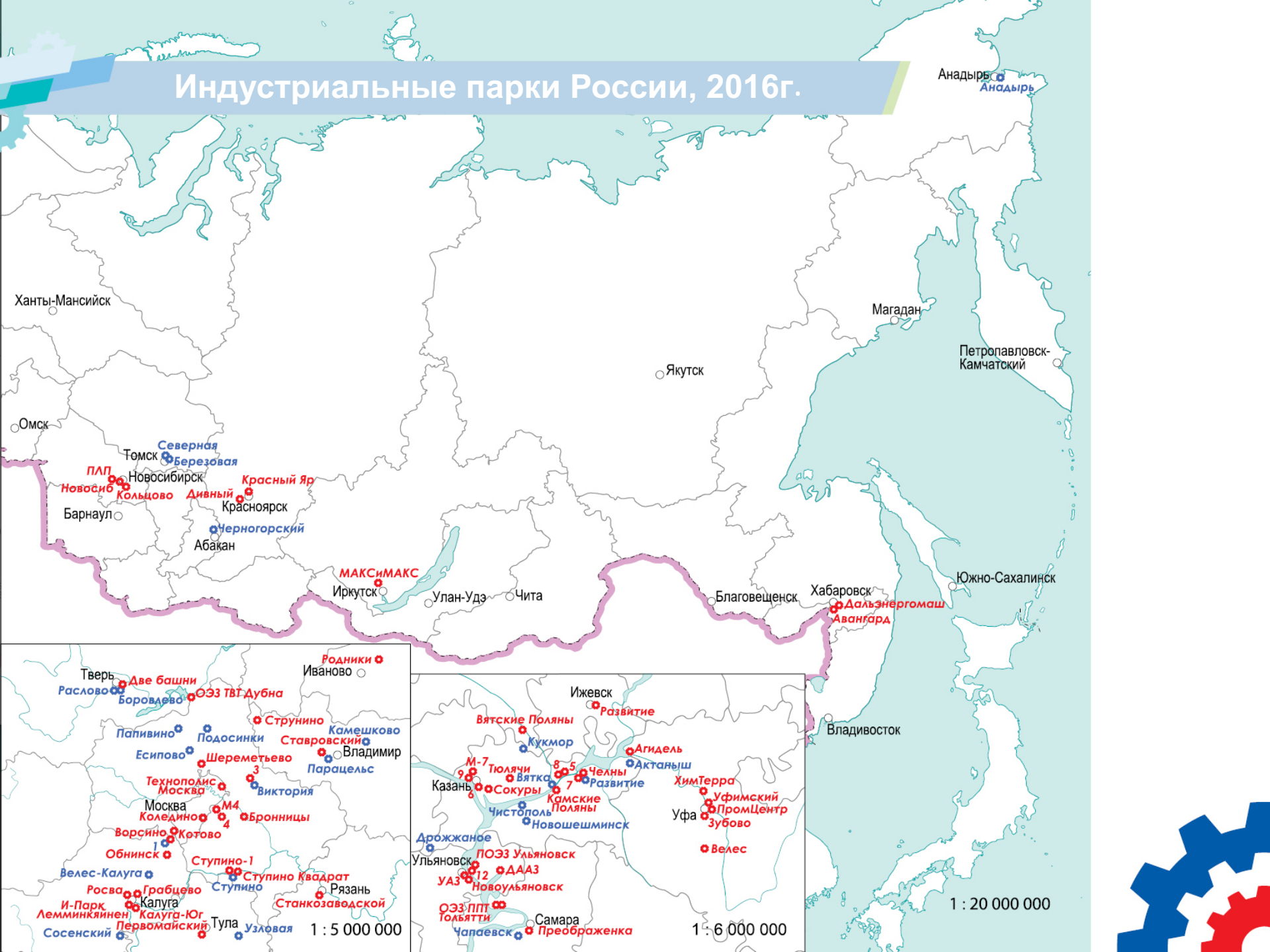
1 : 12 000 000



1 : 6 000 000



Индустриальные парки России, 2016г.



1 : 5 000 000

1 : 6 000 000

1 : 20 000 000

